



Webデザイン/WordPress構築

Webサイトは「見た目」ではなく 「成果を生む設計」です

構成設計からデザイン・WordPress実装まで一貫対応

Ryoka Ikematsu | Web Designer / Engineer

制作実一覧 : <https://ryoka.info/work/>





成果を前提に設計するWeb制作

Webサイトは、ただデザインが整っているだけでは意味がありません。

重要なのは、以下の内容を明確にし、迷わず行動につながる導線を設計することです。

- ・ 誰に向けたサイトなのか
- ・ 何を優先して伝えるのか
- ・ どの順番で見せるのか

私は20年の実務経験をもとに、設計・デザイン・WordPress実装までを一貫して行い、「成果につながる仕組み」を形にします。

Ryoka Ikematsu | Web Designer / Engineer

制作実一覧 : <https://ryoka.info/work/>





強み① 設計から実装まで一貫対応

Web制作では、設計と実装が分業されることで意図のズレや品質低下が起こりやすくなります。

私は設計・デザイン・WordPress実装までを一貫して対応するため、構想段階の意図をそのまま形にすることが可能です。

Ryoka Ikematsu | Web Designer / Engineer

制作実一覧: <https://ryoka.info/work/>





強み② ユーザー心理を踏まえた導線設計

- ・ 問い合わせまでの導線
- ・ サービス理解までの情報順
- ・ 信頼を積み重ねる見せ方

「とりあえず載せる」ではなく、訪問者が迷わず目的に到達できる構成を設計します。

以下の内容を設計段階で整理し、必要な情報を精査、提示する順番を整えることで、成果に導く導線を作ります。

Ryoka Ikematsu | Web Designer / Engineer

制作実一覧: <https://ryoka.info/work/>





強み③ 更新しやすいWordPress設計

公開後に更新できないサイト、更新しづらいサイトは、機会損失を生んでしまいます。

カスタムフィールド設計や管理画面設計まで考慮し、運用しやすい構造で構築します。

Ryoka Ikematsu | Web Designer / Engineer

制作実一覧: <https://ryoka.info/work/>





強み④ 安定した進行管理

20年間の制作実績により、以下の内容を前提とした進行を行います。

- ・ 工程管理
- ・ 確認フロー
- ・ リスク回避

「制作中に不安になる」状況をつくらず、安心していただける制作を行います。

Ryoka Ikematsu | Web Designer / Engineer

制作実一覧: <https://ryoka.info/work/>





制作スタンス

制作時に大切にしていること

- ・ 専門用語を使わない説明
- ・ 工程ごとの確認
- ・ 目的の共有
- ・ 公開後を見据えた設計

派手さよりも、安定して成果につながる制作を重視しています。

Ryoka Ikematsu | Web Designer / Engineer

制作案一覧: <https://ryoka.info/work/>





即時予約につなげる美容クリニックWebサイト構築

●目的

今すぐ施術を受けたいユーザーが迷わず予約できるよう、比較 → 納得 → 即時予約までを一貫した導線で設計することを目的としました。

東京3院を横断した集客・予約獲得の最大化を狙っています。

●達成したゴール

- 複数の脱毛機器を比較しやすく整理し、「機器を選んで予約する」体験をWeb上で再現
- 東京3院それぞれの情報を整理し、院別予約への導線を明確化
- 医療脱毛を主軸に、針脱毛・注入施術などの専門性も分かりやすく訴求
- スマートフォン利用を前提に、即時予約に直結するUI設計を実現
「比較しやすく、迷わず予約できる」美容クリニックサイトを構築しました。

●担当

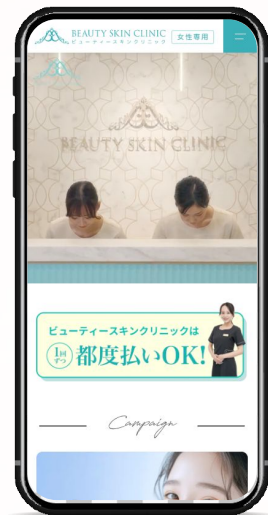
- Webサイト企画／構成設計
- 情報設計（施術・機器・院別導線設計）
- UI／デザイン設計
- WordPress実装／カスタマイズ
- SEOを考慮したページ設計

※駅広告・チラシ・院内ポップなど各種販促物制作も担当

集客導線と運用を両立できる点を評価いただいた案件です。

<https://beautyskinclinic.jp/>

※リンク先のページは作成時から変更されている可能性があります。



●目的

将来的なEC展開・ブランディング強化も見据えています。

●達成したゴール

- 黒・金を基調とした配色で、BtoB向けの信頼感と高級感を両立
 - 主力製品とカタログ製品を整理し、閲覧目的に応じた導線を設計
 - 日本語／英語の2か国語対応を前提とした情報設計
 - 年1回更新を想定し、運用負荷を抑えたWebカタログ構成を実現
- 営業資料としても活用できるコーポレートサイトを構築しました。

•担当

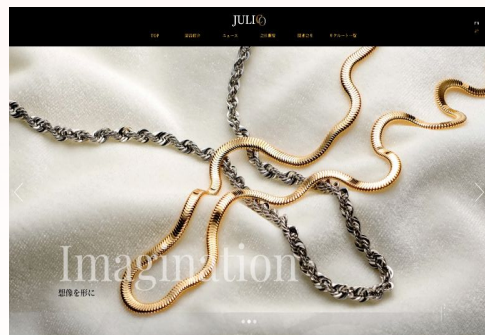
- ・要件整理／企画設計
- ・情報設計（サイト構成・導線設計）
- ・Webカタログ構成提案
- ・デザイン（設計・UI・トーン）
- ・WordPress実装／カスタマイズ
- ・多言語機能

将来展開まで見据えた設計力を評価いただいた案件です。

<https://ryoka.work/test/wp-theme/>

※リンク先のページは作成時から変更されている可能性があります。

Ryoka Ikematsu | Web Designer / Engineer



お宮様の「想い」がより明確に具現化出来る強みがあります。
私達が凡代の匠から技術を継承してきたように、
匠から子へと継承して頂けるような「働き」を創る事が私の願いです。



Lustra Chain



Basic Chain



Caristina



制作実績③

車両販売・買取・コーティングを一体化したWebサイト構築

●目的

車両販売・買取・各種サービスへの問い合わせを1つのWebサイトで効率的に獲得することを目的としました。
目的別に迷わず行動できる導線設計を重視しています。

●達成したゴール

- ・ストックカー一覧をタブ・プルダウンによる絞り込み対応とし、探しやすさを向上
- ・車両詳細ページに専用お問い合わせフォームを設置し、検討段階からの問い合わせを促進
- ・「ASK」「SOLD OUT」を管理画面から制御可能とし、運用負荷を抑えた在庫管理を実現
- ・車両販売と並行して、コーティング・整備・各種サービスへの回遊導線を最適化
- ・トップページにメガメニューを採用し、取扱メーカー・サービス内容を直感的に把握できる構成を実現

これにより、「車を探す人」「売りたい人」「施工・メンテナンスを依頼したい人」それぞれの目的に応じた行動へ自然に誘導できるサイトを実現しました。

●担当

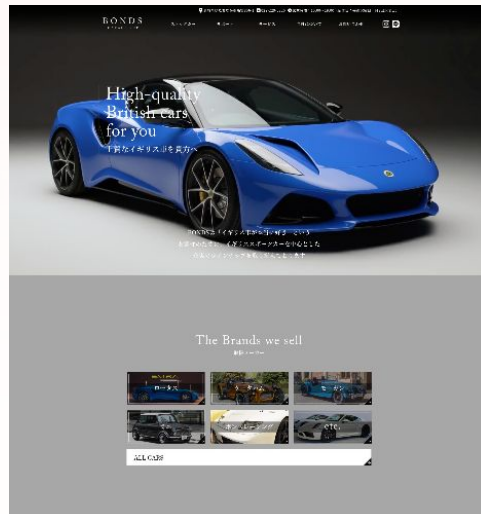
- ・サイト全体の企画／構成設計
- ・情報設計（車両・サービス・問い合わせ導線）
- ・デザイン／UI／画面設計
- ・WordPress実装（カスタム投稿・絞り込み）
- ・各種フォーム設計

運用しやすさと集客導線の両立を評価いただいた案件です。

<https://lotus-ibaraki.com/>

※リンク先のページは作成時から変更されている可能性があります。

Ryoka Ikematsu | Web Designer / Engineer



New Stock car

車両写真	車両写真	車両写真	車両写真
Lotus Evija 2021年式 走行距離: 10,000km 価格: 1,200,000円	Lotus Evija 2021年式 走行距離: 10,000km 価格: 1,200,000円	Lotus Evija 2021年式 走行距離: 10,000km 価格: 1,200,000円	Lotus Evija 2021年式 走行距離: 10,000km 価格: 1,200,000円



制作実績④

行政書士向け福利厚生・保険サービスWebサイト構築

●目的

行政書士向け保険サービスを、分かりやすく・安心して理解できるWebサイト として構築することを目的としました。
主なターゲットは中高年層の行政書士です。

●達成したゴール

- ・行政書士限定の保険であることを明確に伝え、関心喚起から申込導線までを整理
 - ・2種類の主力保険（賠償責任保険／団体医療補償制度）を、トップページから直感的に選択可能な構成に設計
 - ・人物写真を使わず、配色（青・緑・白）とレイアウトで安心感・信頼感を表現
 - ・PC／スマートフォン両対応のレスポンス設計
 - ・既存の申込ページやECサイトと連携し、新規流入をスムーズに既存導線へ接続
- これにより、「行政書士が必要な情報に迷わずとり着き、安心して行動できる保険サイト」を実現しました。

●担当

- ・サイト全体の企画／構成設計
- ・情報設計（保険ページ・導線設計）
- ・UI／デザイン設計
- ・管理者との技術仕様調整

専門性の高い内容を整理する設計力を評価いただいた案件です。

<https://ryoka.work/test/zengyodan.co.jp/>

※リンク先のページは作成時から変更されている可能性があります。

Ryoka Ikematsu | Web Designer / Engineer





制作実績⑤

ペット火葬・セレモニーサービスのWebサイト制作

●目的

ペットとの最期のお別れを迎える飼い主が、不安なく内容を理解し、落ち着いて相談できる環境を整えることを目的としました。

●達成したゴール

- ・ピンクを基調とした配色と柔らかいトーンで、不安を和らげるデザイン表現を実現
 - ・火葬プランや流れを整理し、初めての利用でも理解しやすい構成を構築
 - ・「お客様の声」に以下の3軸カテゴリを設け、共感と安心感を高める閲覧体験を実装
 - ↳ プラン名
 - ↳ 依頼エリア
 - ↳ ペットの種類
 - ・カテゴリをクリックすると一覧に遷移できる設計とし、利用者目線での情報探索性を向上
 - ・スマートフォン閲覧を前提に、相談・問い合わせに迷わず進める導線を最適化
- これにより「悲しみの中でも、落ち着いて内容を確認し、安心して相談できるペット火葬サービスサイト」を実現しました。

●担当

- ・企画・構成設計
- ・情報設計（プラン・流れ・相談導線）
- ・UI/デザイン設計
- ・WordPress実装／カスタマイズ
- ・「お客様の声」カテゴリ設計および表示制御の実装
- ・スライド表現など視覚演出の調整

ユーザー心理を重視した情報設計を評価いただいた案件です。

<https://sakura-pet-osaka.jp/>

※リンク先のページは作成時から変更されている可能性があります。

Ryoka Ikematsu | Web Designer / Engineer





制作実績

掲載している実績は一部です。

すべての制作実績はこちら

<https://ryoka.info/work/>

Ryoka Ikematsu | Web Designer / Engineer

制作実一覧: <https://ryoka.info/work/>





制作の流れ

はじめてWeb制作を依頼する方でも、不安なく進められる流れを大切にしています。

目的や課題を整理するところから、公開後の運用を見据えて進めます。
専門知識がなくても進められるよう、各工程で確認を行います。

1. ヒアリング（目的・課題の整理）
2. 構成・デザイン設計
3. デザイン制作
4. WordPress実装
5. 公開・検収

素材や原稿が揃っていない場合でも、ご相談可能です。

Ryoka Ikematsu | Web Designer / Engineer

制作実一覧: <https://ryoka.info/work/>





① ヒアリング・目的整理

まずは、Webサイトで「何を達成したいか」を整理します。

- 問い合わせを増やしたい
- サービス内容を分かりやすく伝えたい
- 信頼感を高めたい

ヒアリングを通して目的・ターゲット・優先順位を一緒に整理します。
この段階で方向性を固めることで、後工程での大きな修正を防ぎます。

Ryoka Ikematsu | Web Designer / Engineer

制作案一覧: <https://ryoka.info/work/>





② 構成・デザイン設計

ヒアリング内容をもとに、ページ構成・情報の順序・導線を設計します。
誰が見ても迷わず理解できる構成を重視します。

この段階では、見た目よりも「伝わる順番」「情報量の整理」を優先します。
構成案をご確認いただいた上で、次のデザイン工程に進みます。

Ryoka Ikematsu | Web Designer / Engineer

制作実一覧: <https://ryoka.info/work/>





③ デザイン制作

構成設計をもとに、デザインを作成します。

業種や目的に合わせて、清潔感・信頼感・読みやすさを重視します。

デザインは「見た目」だけでなく、使いやすさ・分かりやすさを重視して調整します。

この段階で、全体のトーンや方向性を確定します。

Ryoka Ikematsu | Web Designer / Engineer

制作実一覧: <https://ryoka.info/work/>





④ WordPress実装

確定したデザインをもとに、WordPressでWebサイトを構築します。
更新しやすさを重視し、テキストや画像を簡単に変更できる構成で実装します。

公開後の運用を想定した設計を行います。

Ryoka Ikematsu | Web Designer / Engineer

制作実一覧: <https://ryoka.info/work/>





⑤ 公開・検収

最終確認後、Webサイトを公開します。

表示崩れや動作確認を行い、問題がない状態で公開します。

公開後の軽微な調整にも対応します。

Ryoka Ikematsu | Web Designer / Engineer

制作実一覧: <https://ryoka.info/work/>





素材・原稿が揃っていない場合について

すべてが最初から揃っていなくても問題ありません。

構成や仮テキストを用いながら、進行できる部分から制作を進めます。

「何を用意すればいいかわからない」という場合もご相談ください。

Ryoka Ikematsu | Web Designer / Engineer

制作案一覧: <https://ryoka.info/work/>





修正・やり取りについて

各工程で内容をご確認いただきながら進めます。

方向性が大きくずれないように、段階的に確認を行います。

修正内容は都度ご相談の上、柔軟に対応します。

Ryoka Ikematsu | Web Designer / Engineer

制作実一覧: <https://ryoka.info/work/>





制作で大切にしていること

Web制作において大切なのは、「正確さ」と「安定した進行」だと考えています。

目的の意図を汲み、クライアント様に寄り添ったご提案・サイト製作（設計・デザイン

・WordPress実装）を対応いたします。

- ・ ユーザー心理を踏まえた導線設計
- ・ 問い合わせにつながる構成
- ・ 更新しやすいWordPress設計
- ・ 内部SEOを意識した構造

設計と実装を分けないため、意図をそのまま形にすることができ、制作後に「思っていたものと違う」というズレを防ぎます。

Ryoka Ikematsu | Web Designer / Engineer

制作実一覧: <https://ryoka.info/work/>





よくあるご質問

WordPressサイトの新規制作について、よくいただくご質問をまとめました。

Ryoka Ikematsu | Web Designer / Engineer

制作実一覧: <https://ryoka.info/work/>





よくあるご質問

Q1. WebやWordPressに詳しくなくても大丈夫ですか？

はい、問題ありません。

専門用語は使わず、目的やご要望をヒアリングしながら進めます。

「何から決めればいいかわからない」という状態からでも対応可能です。

Ryoka Ikematsu | Web Designer / Engineer

制作案一覧: <https://ryoka.info/work/>





よくあるご質問

Q2. まだ内容や構成が固まっていなくても依頼できますか？

はい、可能です。

ヒアリングを通して、Webサイトの目的や優先順位を整理しながら構成・内容を一緒に決めていきます。

最初から完璧な状態でなくても問題ありません。

Ryoka Ikematsu | Web Designer / Engineer

制作実一覧: <https://ryoka.info/work/>





よくあるご質問

Q3. 素材（文章・画像）が揃っていないなくても進められますか？

はい、進められます。

仮の文章や構成を用いながら制作を進行し、後から差し替える形にも対応しています。

何を用意すればよいか分からない場合も、ご相談いただければ整理します。

Ryoka Ikematsu | Web Designer / Engineer

制作実一覧: <https://ryoka.info/work/>





よくあるご質問

Q4. デザインとWordPress実装はどこまで対応してもらえますか？

構成設計・デザイン・WordPress実装まで一貫して対応します。

デザインだけ、実装だけではなく、完成までを見据えた制作を行います。

Ryoka Ikematsu | Web Designer / Engineer

制作実一覧: <https://ryoka.info/work/>





よくあるご質問

Q5. 修正はどのくらい対応してもらえますか？

各工程ごとに内容をご確認いただきながら進めます。
方向性のすり合わせを重視しているため、大きな手戻りが起きにくい進め方です。

修正内容については、その都度ご相談のうえ対応いたします。

Ryoka Ikematsu | Web Designer / Engineer

制作実一覧: <https://ryoka.info/work/>





よくあるご質問

Q6. 制作期間はどのくらいかかりますか？

Webサイトの規模や内容によって異なりますが、ヒアリング後に目安をお伝えします。
ご希望の公開時期がある場合は、事前にご相談ください。

Ryoka Ikematsu | Web Designer / Engineer

制作案一覧: <https://ryoka.info/work/>





よくあるご質問

Q7. 公開後の修正や相談は可能ですか？

公開後の軽微な修正やご相談にも対応しています。
運用を前提とした Web サイト制作を大切にしています。

Ryoka Ikematsu | Web Designer / Engineer

制作案一覧: <https://ryoka.info/work/>





ご相談・ご依頼について

まずはご相談だけでも問題ありません。

「何を依頼すればよいか分からない」「まだ検討段階」
という場合でも、お気軽にご連絡ください。

Ryoka Ikematsu | Web Designer / Engineer

制作実一覧: <https://ryoka.info/work/>





ご相談・ご依頼について

- Webサイトの目的（問い合わせを増やしたい等）
- 想定している内容やページ数
- 参考にしたいWebサイトのURL
- 画像・ロゴ・動画など素材の有無
- イメージカラーや雰囲気
- ドメイン・サーバーのご契約状況
- ご希望の公開時期

すべてが決まっていなくても問題ありません。
分かる範囲で構いません。

Ryoka Ikematsu | Web Designer / Engineer

制作実一覧: <https://ryoka.info/work/>





対応可能な内容

- WordPressサイトの新規制作（設計・デザイン・実装）
- 集客や訴求を意識したWebサイト構成の設計
- 既存サイトの構成・デザイン改善
- WordPressのカスタマイズ、機能追加
- ロゴデザイン
- DTPデザイン

※内容に応じて、柔軟に対応いたします。

Ryoka Ikematsu | Web Designer / Engineer

制作実一覧: <https://ryoka.info/work/>





進め方について

ランサーズのメッセージ機能を通じてやり取りを行います。
内容を確認後、対応可否や進め方をご案内します。

Webサイト制作に関するご相談がありましたら、まずはお気軽にご連絡ください。
目的や状況に合わせて、無理のない形をご提案します。

WordPressサイトの新規制作を検討されている方は、まずは「相談」からお気軽にご連絡ください。

ポートフォリオサイト : <https://ryoka.info/>

Ryoka Ikematsu | Web Designer / Engineer

制作実一覧 : <https://ryoka.info/work/>





安心して任せられるパートナーをお探しでしたら

Webサイト制作は決して安い投資ではありません。

だからこそ、目的と方向性を共有することが重要です。

まだ内容が固まっていない段階でも問題ありません。

現状の整理からお手伝いいたします。

まずはお気軽にご相談ください。

Ryoka Ikematsu | Web Designer / Engineer

制作案一覧: <https://ryoka.info/work/>

